



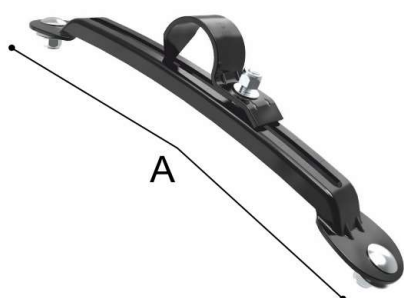
BRIDAS Y TUBOS DE SUJECIÓN

Disponemos de un gran surtido de medidas, y formas para poder dar a su carrocería el acabado y la calidad que merece.



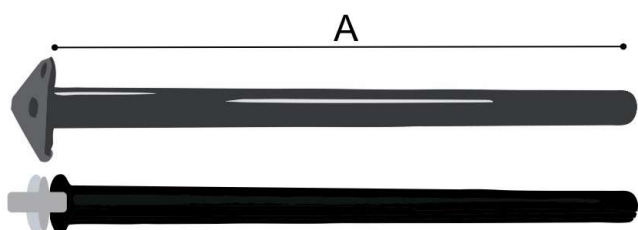
BRIDAS Y TUBOS

• BRIDAS



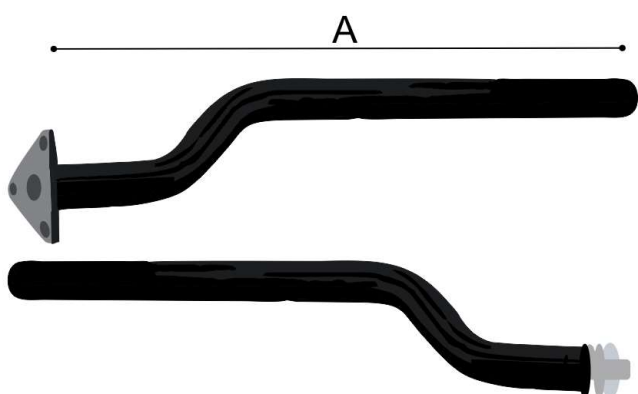
REFERENCIA	A	Ø	C
230222	355	42	●
230223	355	42	○

• TUBO RECTO



REFERENCIA	A	Ø	BASE	C
230224	750	42	SIN TORNILLO	●
230225	750	42	SIN TORNILLO	○
230226	750	42	CON TORNILLO	●

• TUBO CURVO



REFERENCIA	A	Ø	BASE	C
230227	750	42	SIN TORNILLO	●
230228	750	42	SIN TORNILLO	○
230229	750	42	CON TORNILLO	●